


## КАК ЗАЩИТИТЬСЯ ОТ КОМПЬЮТЕРНЫХ ВИРУСОВ

*Эта памятка поможет тебе безопасно находиться в сети*

**Компьютерный вирус** – это программа, отличительной особенностью которой является способность к размножению. Вирусы могут повредить или полностью уничтожить все файлы и данные, подконтрольные пользователю, от имени которого была запущена зараженная программа, а также повредить или даже уничтожить операционную систему со всеми файлами в целом. В большинстве случаев распространяются вирусы через интернет.

### Методы защиты от вредоносных программ

- 1** Используй современные операционные системы, имеющие серьезный уровень защиты от вредоносных программ.
- 2** Постоянно устанавливай патчи (цифровые заплатки для программ) и другие обновления своей операционной системы. Скачивай их только с официального сайта разработчика ОС. Если существует режим автоматического обновления, включи его.
- 3** Работай на своем компьютере под правами пользователя, а не администратора. Это не позволит большинству вредоносных программ инсталлироваться на твоём персональном компьютере.
- 4** Используй антивирусные программные продукты известных производителей, с автоматическим обновлением баз.
- 5** Ограничь физический доступ к компьютеру для посторонних лиц.
- 6** Используй внешние носители информации, такие как флешка, диск или файл из интернета, только из проверенных источников.
- 7** Не открывай компьютерные файлы, полученные из ненадежных источников. Даже те файлы, которые прислал твой знакомый. Лучше уточни у него, отправлял ли он тебе их.




## КАК БЕЗОПАСНО ОБЩАТЬСЯ В СОЦИАЛЬНЫХ СЕТЯХ


*Эта памятка поможет тебе безопасно общаться в социальных сетях*


**Социальные сети** активно входят в нашу жизнь, многие люди работают и живут там постоянно, а в Facebook уже зарегистрирован миллиард человек, что является одной седьмой всех жителей планеты. Многие пользователи не понимают, что информация, размещенная ими в социальных сетях, может быть найдена и использована кем угодно, в том числе не обязательно с благими намерениями.


### Советы по безопасному общению в социальных сетях


- 1** Ограничь список друзей. У тебя в друзьях не должно быть случайных и незнакомых людей.
- 2** Защищай свою частную жизнь. Не указывай пароли, телефоны, адреса, дату твоего рождения и другую личную информацию. Злоумышленники могут использовать даже информацию о том, как ты и твои родители планируете провести каникулы.
- 3** Защищай свою репутацию – держи ее в чистоте и задавай себе вопрос: хотел бы ты, чтобы другие пользователи видели, что ты загружаешь? Подумай, прежде чем что-то опубликовать, написать и загрузить.
- 4** Если ты говоришь с людьми, которых не знаешь, не используй свое реальное имя и другую личную информацию: имя, место жительства, место учебы и прочее.
- 5** Избегай размещения фотографий в интернете, где ты изображен на местности, по которой можно определить твое местоположение.
- 6** При регистрации в социальной сети необходимо использовать сложные пароли, состоящие из букв и цифр и с количеством знаков не менее 8.
- 7** Для социальной сети, почты и других сайтов необходимо использовать разные пароли. Тогда если тебя взломают, то злоумышленники получат доступ только к одному месту, а не ко всем сразу.










































**РЕКОМЕНДОВАНО**  
Министерством  
образования и науки

*Как защитить от вредной информации ребенка в возрасте 13–17 лет*

### Памятка для родителей

- 5** Необходимо знать, какими чатами пользуется ребенок. Поощряйте использование модерлируемых чатов и настаивайте, чтобы ребенок не общался в приватном режиме.
- 6** Настаивайте на том, чтобы ребенок никогда не встречался лично с друзьями из интернета.
- 7** Приучите ребенка не выдавать свою личную информацию средствами электронной почты, чатов, систем мгновенного обмена сообщениями, регистрационных форм, личных профилей и при регистрации на конкурсы в интернете.
- 8** Приучите ребенка не загружать программы без вашего разрешения. Объясните ему, что он может случайно загрузить вирусы или другое нежелательное программное обеспечение.
- 9** Приучите ребенка сообщать вам о любых угрозах или тревогах, связанных с интернетом. Напомните ребенку, что он в безопасности. Похвалите его и посоветуйте подойти еще раз в подобных случаях.
- 10** Расскажите ребенку о порнографии в интернете. Помогите ему защититься от спама. Научите ребенка не выдавать в интернете свой реальный электронный адрес, не отвечать на нежелательные письма и использовать специальные почтовые фильтры.
- 12** Приучите себя знакомиться с сайтами, которые посещает ребенок.
- 13** Научите ребенка уважать других в интернете. Убедитесь, что он знает о том, что правила хорошего поведения действуют везде – даже в виртуальном мире.
- 14** Объясните ребенку, что нельзя использовать интернет для хулиганства, распространения сплетен или угроз другим людям.
- 15** Обсудите с ребенком проблемы сетевых азартных игр и их возможный риск. Напомните, что дети не могут играть в эти игры согласно закону.